

## Remek-Számla program verzió történet

**Verzió: 4.58**

**2021.09.28.**

**Javított funkciók:**

- NAV online státusz frissítése

**Verzió: 4.57**

**2021.09.27.**

**Javított funkciók:**

- NAV adatbázis reorganizáció.
- Számla beemeléskor országkód beemelése javítása.

**Verzió: 4.56**

**2021.09.06.**

**Javított funkciók:**

- NAV online kommunikáció gyorsítása.

**Verzió: 4.55**

**2021.06.03.**

**Javított funkciók:**

- NAV kommunikáció optimalizálása.

**Verzió: 4.54**

**2021.05.25.**

**Javított funkciók:**

- NAV kommunikáció optimalizálása.
- Számla tételek beszúrásának javítása.
- Csoportos számla kiállításnál/nyomtatásnál a számlaszám választás javítása (korábban nem jelent meg a számlalista).

**Kiegészítő funkció:**

- „Egyéb műveletek” → „Korábbi számlák NAV beküldése” menüpont kiegészült számlaszám kiválasztási lehetőséggel.

**Verzió: 4.53**
**2021.04.22.**

Fejlesztői verzió.

**Verzió: 4.52**
**2021.04.14.**
**Új funkció:**

- „Egyéb műveletek” → „Korábbi számlák NAV beküldése” menüpont alatt van lehetőség a 4.50 verzió előtti programmal kiállított számlák utólagos beküldésére (pl. magánszemélynek kiállított számlák, nem belföldi partnereknek kiállított számlák).  
A számlák kiválasztásához adjuk meg a számlák kiállítási dátumát:



Ezután a megjelenő ablakban, a stornó számlánál már ismertetett módon, adjuk meg a hiányzó adatokat (vevő státusza, számla tétel ÁFA típusa).

**Javított funkció:**

- Csoportos számlázásnál a csoport kiválasztó gombbal kiválasztható a számlázandó csoport.
- Előszámla/Szállítólevél beemelésekor feltölti a program az országkódot.

**Verzió: 4.51**
**2021.04.06.**
**Javított funkció:**

- A 4.50-es programverziót megelőzően készült számlák stornózásának javítása.  
Régi számlák stornója esetén egy ablak jelenik meg, ha van nullás ÁFA-tétel a számlán, vagy ha a vevő státusza nem eldönthető.  
Ebben az ablakban kell megadni a hiányzó adatokat.

**Korábbi számlák hiányzó adatai**

4.50 verzió előtti programmal kiállított számlák esetén  
Vevő státusz és/vagy ÁFA-típus adatok megadása szükséges!  
(amennyiben azok nem beazonosíthatóak)

---

Kérem, adja meg a vevő státuszát: ▼  
 Vevő adatai: Magánszemély

Nincs adószám 6724 Szeged, Magyar utca 123. Adószám: EU-adószám: H.ország adószám:

---

Kérem, adja meg az ÁFA-típusát: ▼  
 Számlatétel adatai:

cikk 2 1 m Nettó, ÁFA, Bruttó: 5000 0 5000

A számla minden tételére ezt alkalmazzuk

---

Számla: SZ21157 | 2. tétel

## Verzió: 4.50

**2021.03.30.**

Új NAV XML 3.0 szabvány szerinti adatszolgáltatás.

Részletesebb leírást lásd:

[http://www.remekprogram.hu/feltoltott/Szamla\\_nav\\_3.pdf](http://www.remekprogram.hu/feltoltott/Szamla_nav_3.pdf)

## Verzió: 4.37

**2021.01.18.**

### Javított funkció:

- Letiltásra került a STORNO számla sztornózása.

## Verzió: 4.36

**2020.11.12.**

### Módosítások:

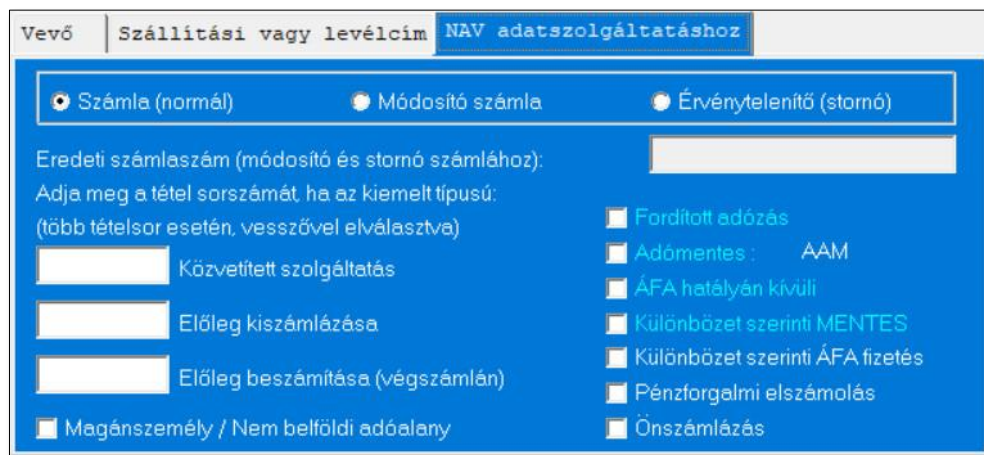
- NAV online adatszolgáltatással kapcsolatos nem kötelező tartalmi elemek jelentése (adószám utolsó 3 számjegye, fizetési mód, bruttó összeg számla összesenben és ÁFA százalékonként).

**Verzió: 4.35**
**2020.09.07.**
**Módosítások:**

- NAV online adatszolgáltatással kapcsolatos módosítások.

**Verzió: 4.34**
**2020.07.14.**
**Módosítások:**

- Július 1-től kezdődően a 0%-os ÁFA oka is jelentendő, ezért kiegészült a NAV adatszolgáltatás fül. A fülön szereplő adatok beküldésre kerülnek az online számla rendszerbe. 0%-os ÁFA esetén ennek megadása nélkül nem rögzíthető a számla.



- „Egyéb műveletek” → „Cég beállításai” → „Cég (fejléc) adatok” fül kiegészült az ÁFA típus jelentéséhez szükséges adatokkal.

15. KISADOZO	NAV adatszolg.hoz - A kibocsátó: "kisadózó"	<input type="checkbox"/>
16. ALANYIAM	- A kibocsátó: "alanyi ÁFA mentes"	<input type="checkbox"/>
17. EVALLALK	- A kibocsátó: egyéni vállalkozó	<input type="checkbox"/>
18. EVNYYSZ	- E.vállalkozó nyilvántartási száma	<input type="text"/>
19. EVSZNEV	- E.vállalkozó saját személyneve	<input type="text"/>
20. ALLkozvsz	- Állandó kitöltések - "Közvetített szolgáltatás"	<input type="text"/>
21. ALLfordit	- "Fordított adózás"	<input type="checkbox"/>
22. ALLmentes	- "Adómentes értékesítés"	<input type="checkbox"/>
23. ALLkulonb	- "Különbözet szerinti ÁFA"	<input type="checkbox"/>
24. ALLpfelsz	- "Pénzforgalmi elszámolás"	<input type="checkbox"/>
25. ALLonszla	- "Önszámlázás"	<input type="checkbox"/>
26. ALLkivuli	- "ÁFA hatályán kívüli"	<input type="checkbox"/>
27. ALLkulnul	- "Különbözet szerinti MENTES"	<input type="checkbox"/>
28. KULONBAFATIP	- "Különbözeti adózás" oka	<input type="text"/>
29. MENTESAFATIP	- "Adómentes értékesítés" oka	AAM

A „NAV adatszolgáltatáshoz” mezőkben a kiállítóra vonatkozó „állandó” adatokat kell megadni.

Az „Állandó kitöltések” mezőben a számla adattartalmára vonatkozó állandó beállítások jelölhetőek be (az itt bejelölt mezők automatikusan kitöltésre kerülnek a számlázás NAV adatszolgáltatás fülön).

**Verzió: 4.33**
**2020.07.06.**
**Módosítások:**

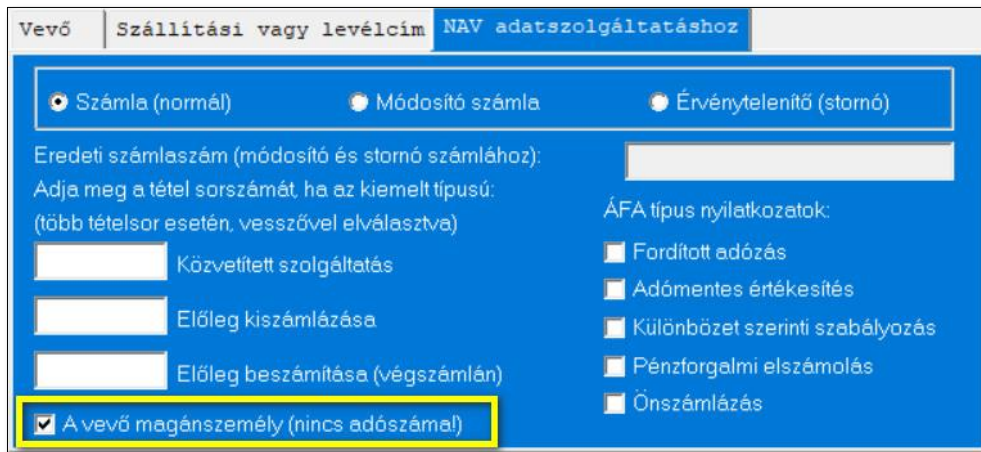
- NAV online adatszolgáltatással kapcsolatos módosítások.

**Verzió: 4.32**
**2020.06.23.**

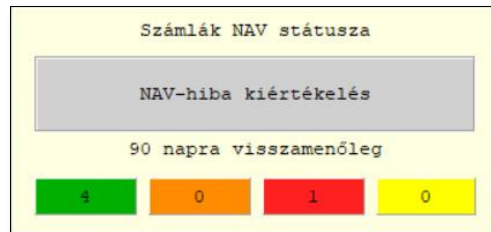
**2020. július 1-jét követően kiállított minden olyan számlát, amely belföldi adóalanynak lett kiállítva, ÁFA értékhatártól függetlenül beküld a program az adóhatóság felé.**

**A július 1-től kiállított számlák tekintetében kiemelkedően FONTOS:**

- a vevő adószámának kitöltése kötelező, amelynek helyességét számla rögzítéskor ellenőrzi a program
- amennyiben adószám nélküli magánszemélynek készül a számla, jelölje ezt a számla készítésekor (a számla fejlécében a "NAV adatszolgáltatáshoz" fülön, "A vevő magánszemély" mezőben)


**Módosított funkció:**

- Számlák NAV státusza panel új állapottal bővült.



Ebben az esetben van olyan számla, amely nem került beküldésre, és a rendszer automatikusan e-mailt küld a fejlesztőknek. A panelre kattintva a következő ablak jelenik meg:

Nosza adatok

Szűrők

Elfogadott
Figyelmeztetés
Hibás
Válaszra vár
Összes

Számlaszám	Partner	Státusz	Időbélyeg	Szöveg
KP120/001		02	2020.06.23 09:42:32	Sikeresen teljesített a
SZ2020		04	2020.06.22 13:35:46	Sikertelen feldolgozás
SZ2019		02	2020.06.22 13:35:32	Sikeresen teljesített a
SZ2018		02	2020.06.22 13:34:13	Sikeresen teljesített a
SZ2017		02	2020.06.08 11:13:00	Sikeresen teljesített a

Kedves Felhasználónk!

Programunk a NAV hibákat automatikusan továbbítja nekünk,  
ezért ezt nem kell külön jeleznie felénk.

A beérkezett hibajelzéseket folyamatosan vizsgáljuk,  
kérjük várja meg ügyfélszolgálatunk visszajelzését.

Amennyiben a hibát nem oldjuk meg 5 napon belül, akkor  
azt a "Számlák NAV státusza" panelen piros jelezéssel fogja látni.

Addig mindenképp türelmét kérjük!

"REMEK" ügyfélszolgálat

### Kiegészítő funkció:

- A rendszer automatikusan napi szinten e-mailt küld a fejlesztőknek az esetlegesen be nem küldött számlákról.

### Új funkció:

- Felhasználóhoz köthetően megadható az alapértelmezett számlatömb.
- Felhasználóhoz köthetően megadható, hogy számla kiállításakor a bevitt egységár, az bruttó egységár.
- A CSV-s főkönyvi feladás típus kiegészítése az EU-adószámmal és a számviteli időszakkal.

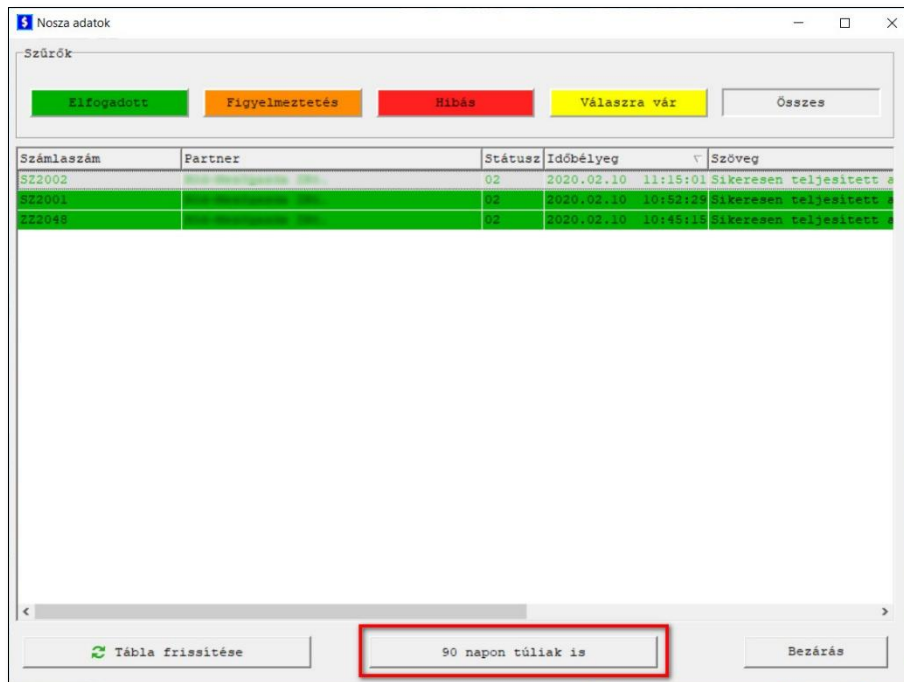
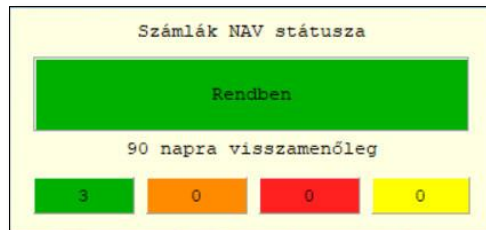
**Verzió: 4.31**

**2020.02.17.**

Fejlesztői verzió, nem került kiadásra.

**Verzió: 4.30**
**2020.02.11.**
**Módosított funkció:**

- 2020. júliusától várhatóan megnövekszik a beküldendő számlák mennyisége. Ez a rendszert is jobban leterheli. A program lassulását elkerülendő a továbbiakban csak a **90 napnál nem régebbi** számlák NAV státuszát jelenítjük meg.



- A korábbi számlák beküldésére vonatkozó adatok a Nosza adatok ablakon a „90 napon túliak is” gombbal jeleníthetők meg.

**Verzió: 4.29**
**2019.08.22.**
**Javított funkció:**

- Cég specifikus funkcióban javítás (VIP Intra feladás telefonszám gyűjtés optimalizálása)

---

**Verzió: 4.28.01****2019.07.04.****Javított funkció:**

- A számla nyomtatásakor esetenként fellépő hiba javítása.

---

**Verzió: 4.28****2019.06.24.****Kiegészítő funkció:**

- NAV-online jelentés 1.1 verzió bevezetése miatti kiegészítések elvégzése.

---

**Verzió: 4.27****2019.05.28.****Új funkciók:**

- **NAV-online jelentés törvény szerinti átállítása 1.1 verzióra.**
- Számla kiállítás során figyelje a program, hogy a teljesítés dátuma maximum 15 nappal előzheti meg a kiállítás dátumát. A figyelés bekapcsolása az „Egyéb műveletek” → „Cég beállításai” → „Számla készítés” fülön a „Teljesítés dátum max.15 nap figyelése” paraméterrel történik.
- Számla kiállításakor jelölhető, hogy a vevő magánszemély, ennek bejelölésekor a számla nem kerül be a NAV számla jelentésbe. A „NAV adatszolgáltatáshoz” panelen jelöljük be „A vevő magánszemély (nincs adószáma!)” opciót, amennyiben szükséges.

---

**Verzió: 4.26****2019.04.18.****Kiegészítő funkció:**

- Csoportos számlázás CSV alapján menü kiegészítése a számlázási időszak kezelése funkcióval.

---

**Verzió: 4.25****2019.03.29.****Javított funkciók:**

- Tételsorban szereplő megjegyzés esetén figyelmen kívül hagyja a program a mennyiségi egység ellenőrzést.
- Azoknál a cégeknél, ahol az online számlabeküldés nincs aktiválva, figyelmen kívül hagyja a program a mennyiségi egység ellenőrzést.



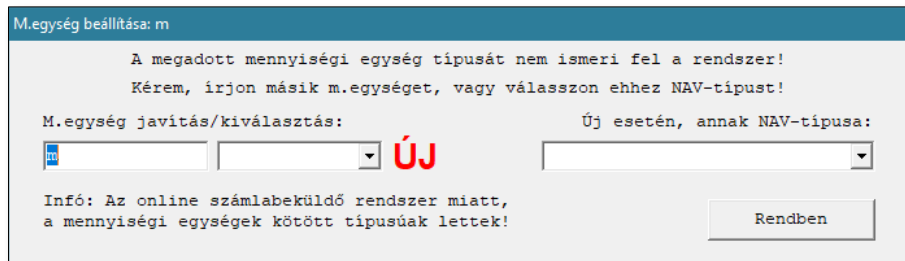
**Verzió: 4.24**
**2019.03.28.**
**Új funkciók:**

- A programba való belépés után a fő képernyőn megjelenik a „Változás leírások” gomb, melyre kattintva megtekinthetők az adott program verzióban történt változások.
- NAV mennyiségi-egység típusok bevezetése, mivel 2019. április 1-től csak megadott mennyiségi típusokat fogad el az online számla rendszer.

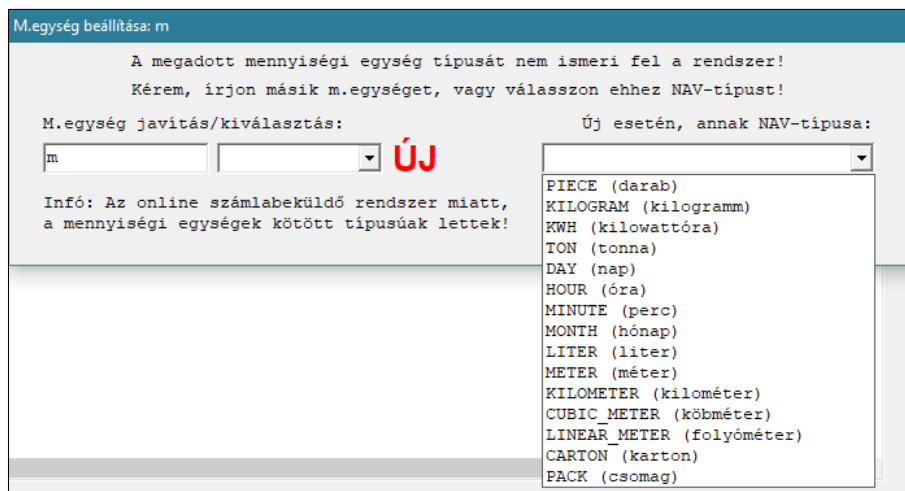
A jelenleg definiált típusok: db, kg, km, fm, m<sup>3</sup>, hó, cs, kwh, darab, kilogramm, kilowattóra, tonna, nap, óra, perc, hónap, liter, méter, kilométer, köbméter, folyóméter, karton, csomag

A mennyiségi egység ellenőrzését számla készítés során a „Rendben” gomb megnyomásakor, csoportos számla sablon készítésekor, illetve csoportos számlázás indításakor, valamint programból való kilépéskor ellenőrzi.

Abban az esetben, ha a program olyan mennyiségi egységet talál, ami nem szerepel az előre definiáltak között, akkor a következő ablak jelenik meg:



Lehetőség van a beírt M.egység javítására, vagy egy már meglévő kiválasztására (tévesztés esetén), vagy új típus megadására. Új esetén meg kell adni annak NAV típusát:



Új típus felvitele esetén a program elmenti azt, így az a későbbiekben is használható.